11. విద్యుత్ ప్రవాహం

అమ్మీటర్

ఆవేశాల (e-) క్రమ రహిత చలనం

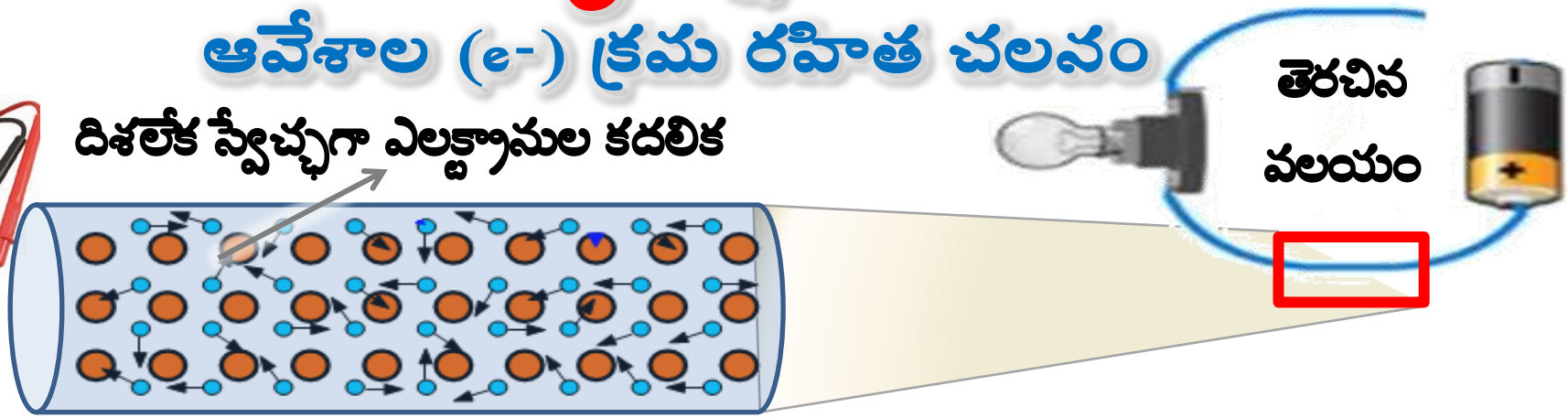

ఆవేశాల (e-) క్రమ చలనం

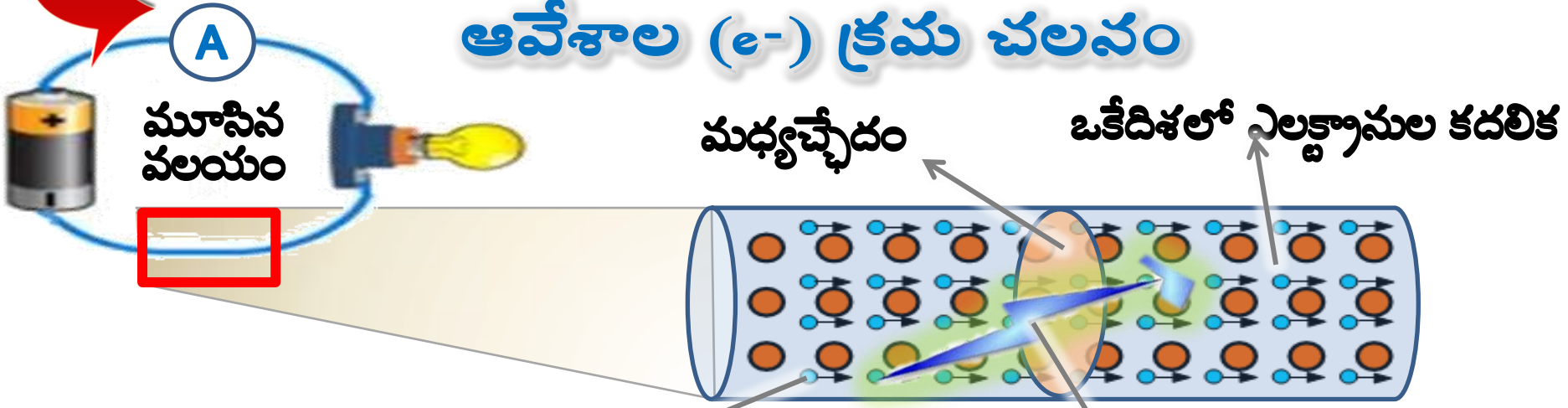

$$\text{విద్యుత్ ప్రవాహం } I = \frac{\text{విద్యుదావేశం}}{\text{కాలం}} = \frac{Q}{t}$$ Ampere (1 కులూంబ్/సె.)

అవసరవడి (డ్రిఫ్ట్ వడి)

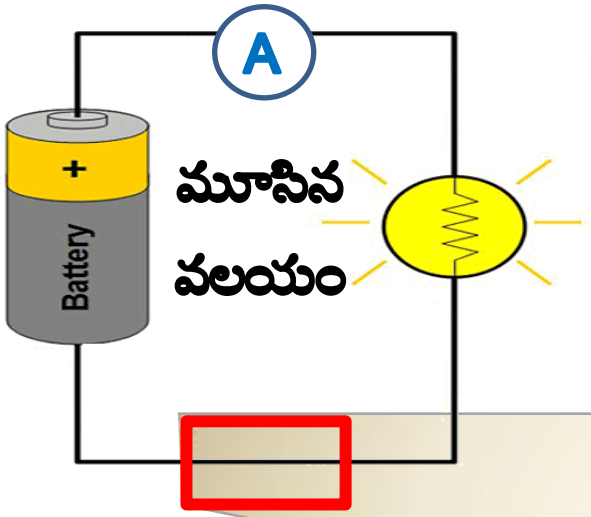

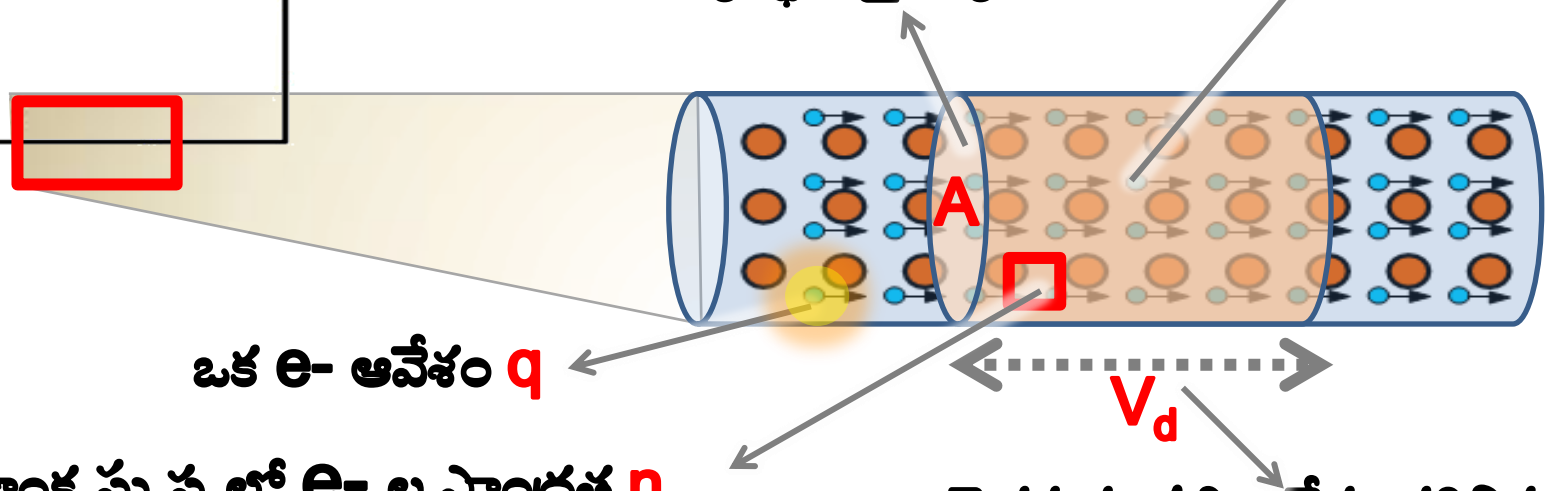

విద్యుత్ ప్రవాహం $I = nqAv_d$

అవసరవడి V_d (ప్రతి e- వేగం /సె.) $= \frac{I}{nqA}$ మీ./ సె.

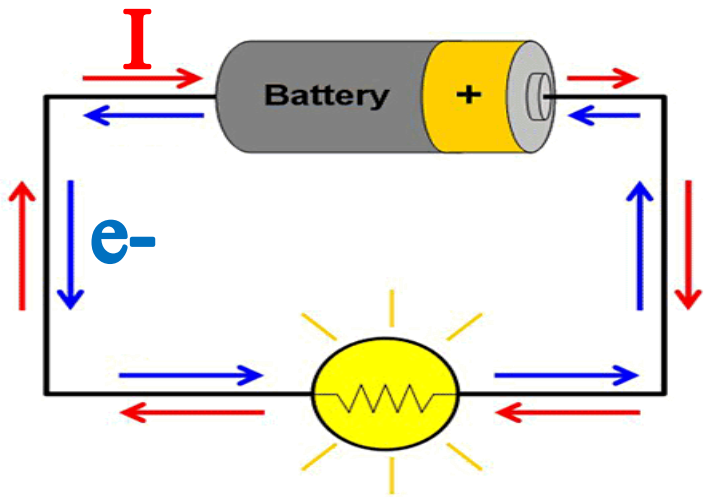

పొటెన్షియల్ భేదం

ఓల్ట్ మీటర్

A → అధిక వత్తిడి

అల్ప వత్తిడి

B

నీటిప్రవాహం

ఇలాగే

V

F_e

విద్యుత్ క్షేత్ర దిశ

ఆవేశంపై విద్యుత్ బలం F_e

A

B

విద్యుత్ పరికరం

ఆవేశం కదిలిన దూరం ℓ

అధిక పొటెన్షియల్

పొటెన్షియల్ భేదం (voltage)

అల్ప పొటెన్షియల్

స్వేచ్ఛా ఆవేశాలపై (q) విద్యుత్ బలం చేసిన పని W = బలం x దూరం = $F_e \ell$

పొటెన్షియల్ భేదం (Voltage) V = $\frac{W}{q}$ (or) $\frac{F_e \ell}{q}$ Volts (1 j / 1C)

(ఏకాంక ఆవేశంపై విద్యుత్ బలం చేసిన పని)

విద్యుచ్ఛాలక బలం

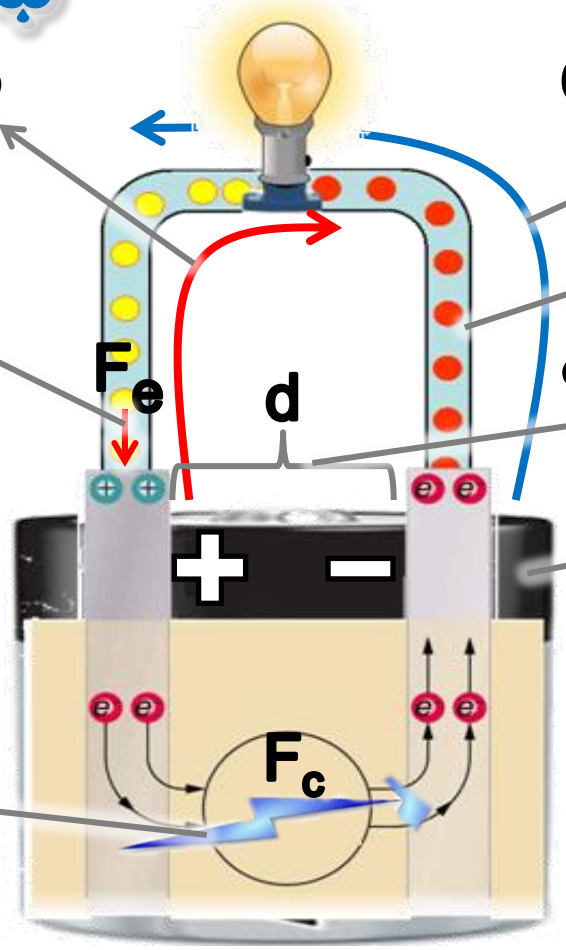

విద్యుత్ ప్రవాహం

e- ప్రవాహం

e- లను ఆకర్షిస్తున్న ధనధృవం

వాహకం

ధృవాల మధ్యదూరం

విద్యుత్ చ్ఛాలక బలం
(స్థిర పొటెన్షియల్ భేదం)

ఘటం

ఋణ అయాన్లను ఆకర్షించి
e- లను వాహకంలోకి నెడుతున్న F_c

F_c = రసాయన బలం
F_e = విద్యుత్ బలం

ఆవేశాలపై (q) రసాయన బలం చేసిన పని W $= F_c d$ (or) $F_e d$ $(F_c d = F_e d)$

విద్యుచ్ఛాలక బలం $\mathcal{E} = \frac{W}{q}$ (or) $\frac{F_e d}{q}$ 1 జౌల్ / 1 కులూంబ్

ఓమ్ నియమం

(ఒక వాహకం యొక్క పొటెన్షియల్ భేదం, విద్యుత్ ప్రవాహానికి అనులోమానుపాతంలో ఉంటుంది)

విద్యుత్ నిరోధం R $= \frac{V}{I}\ \Omega$ (1 ఓమ్ = 1 V / 1 A)

$V = IR$

$I = \frac{V}{R}$

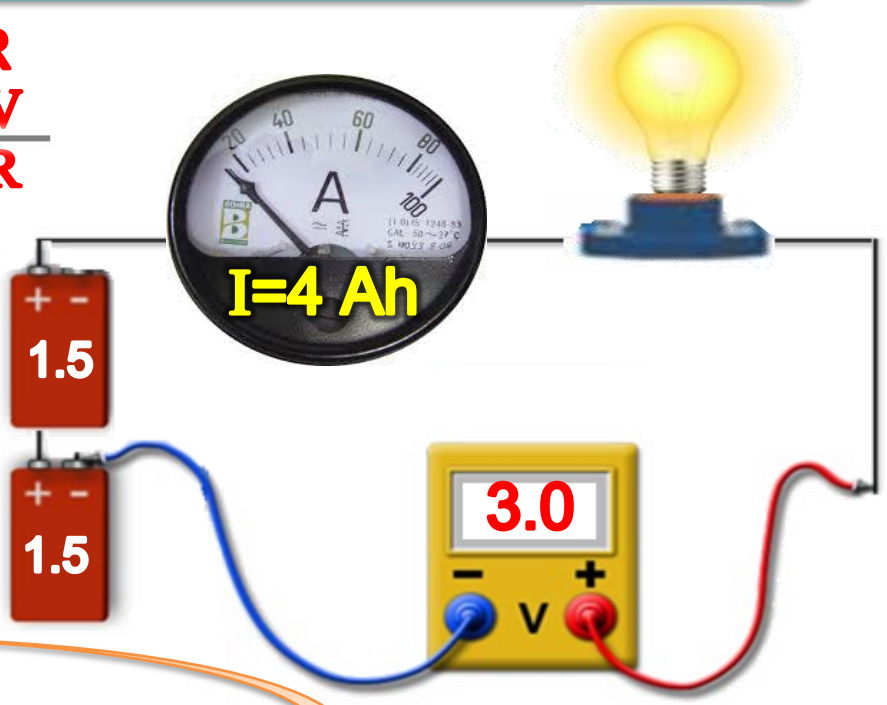

రెట్టింపు

$\frac{V}{I} = \frac{1.5\ V}{2\ Ah} = 0.75\ \Omega$

$\frac{V}{I} = \frac{3.0\ V}{4\ Ah} = 0.75\ \Omega$

రెట్టింపు

R = స్థిరము ($V \propto I$)

* ఓమీయ పదార్థాలు : లోహాలు
* అఓమీయ పదార్థాలు : LED, వాయువాహకాలు, అర్ధవాహకాలు

విద్యుత్ నిరోధం

(e- లు ధన అయాన్ల(లాటిస్)తో అభిఘాతం చెంది వాటి చలనానికి ఆటంకం కలగడమే నిరోధం)

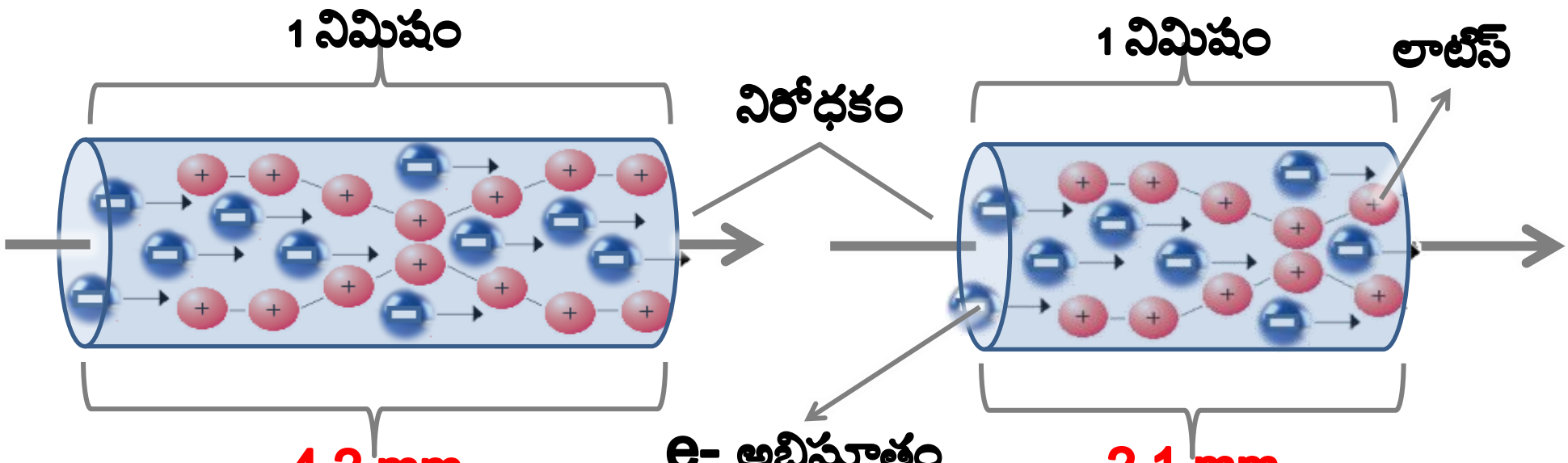

e-లు చలించిన దూరం ఎక్కువ

నిరోధం తక్కువ

e-లు చలించిన దూరం తక్కువ

నిరోధం ఎక్కువ

విద్యుత్ ఘాతం

(శరీర అవయవాల పనులకు ఆటంకం కల్గించే స్థాయిలో వుండే విద్యుత్ ప్రవాహం)



0.001 A - ప్రభావం చూపగల స్థాయి

0.005 A - నొప్పి కల్గించే స్థాయి

0.010 A - కండరాల సంకోచం

0.015 A - కండారాల పటుత్వం కోల్పోవడం

0.070 A - స్పృహ కోల్పోవడం

$$I = \frac{240}{100000} = 0.0024 \text{ Amp}$$

* శరీర విద్యుత్ నిరోధం 100 Ω నుండి 5 00 000 Ω వరకు ఉంటుంది.

పదార్థ నిరోధ కారకాలు

ఉష్ణోగ్రత

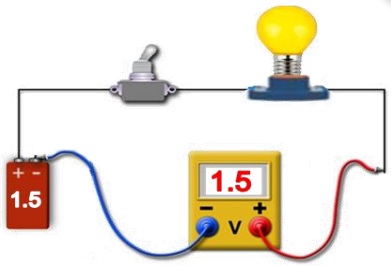

R = 0 Ω

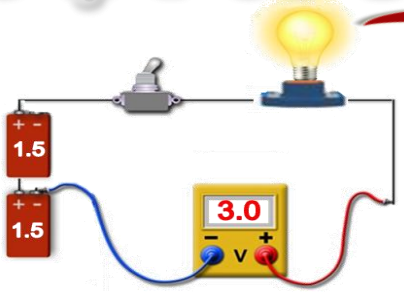

R = 100 Ω

బల్బు ఉష్ణోగ్రత వల్ల
నిరోధం పెరుగుదల

స్వభావం

$R = 1.68 \times 10^{-8}\ \Omega\text{-m}$

$R = 2.82 \times 10^{-8}\ \Omega\text{-m}$

$R = 1 \times 10^{-7}\ \Omega\text{-m}$

నిరోధంలో మార్పు

వాహక పొడవు

$R \propto l$

పొడవు పెరిగితే
నిరోధం పెరుగుతుంది
(ఉష్ణోగ్రత, మధ్యచ్ఛేదవైశాల్యం స్థిరం)

మధ్యచ్ఛేద వైశాల్యం

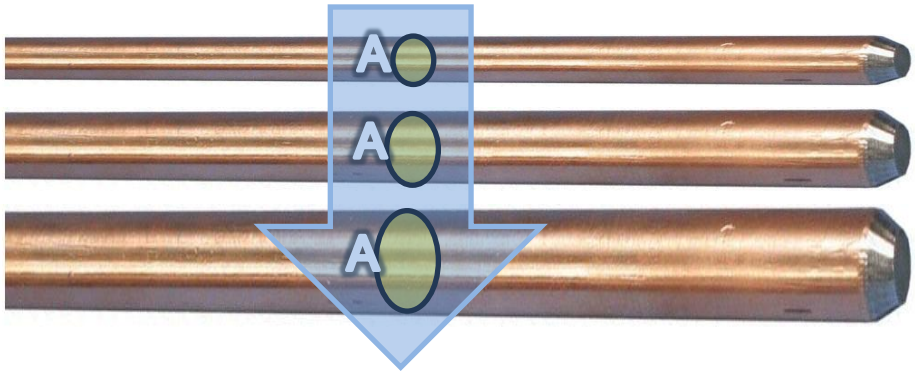

$R \propto \frac{1}{A}$

మ. వైశాల్యం పెరిగితే
నిరోధం తగ్గుతుంది

విశిష్ట నిరోధం

(ఉష్ణోగ్రత, పదార్థ స్వభావాన్ని బట్టి ఒక నిర్దష్ట యూనిట్(మీ.)కు నిర్ణయించే నిరోధం)

$R \propto \ell$ ---------- ①

$R \propto \frac{1}{A}$ ---------- ②

①,②ల నుండి - $R = p\frac{\ell}{A}$ ('p' విశిష్ట నిరోధాన్ని తెలిపే ఒక స్థిరాంకం)

విశిష్ట నిరోధం $p = R\frac{A}{\ell}$ Ω-m ('p' అంటే 'rho')

EX:

రాగి 20^0 C వద్ద



$P = 1.68 \times 10^{-8}$ Ω-m

తక్కువ నిరోధం-ఉత్తమ వాహకం

(R తెలిస్తే p ని లెక్కించవచ్చు)

టంగ్ స్టన్ 20^0 C వద్ద

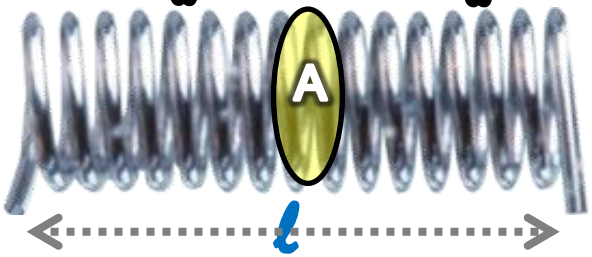

$P = 5.6 \times 10^{-8}$ Ω-m

ఎక్కువ నిరోధం-ఉత్తమ నిరోధకం

* విద్యుత్ బంధకాల $p = 10^{14}$ to 10^{16} Ω-m
* మిశ్రమ లోహాల p = లోహాల కంటే 30-100 రెట్లు ఉదా: ఇస్త్రీ పెట్టె
* సిలికాన్ వంటి ఆర్థవాహకాల $p = 10^{15}$ to 10^{16} Ω-m ఉదా: ఇంటిగ్రేటెడ్ చిప్

విద్యుత్ వలయాలు

నిరోధాల శ్రేణి సంధానం

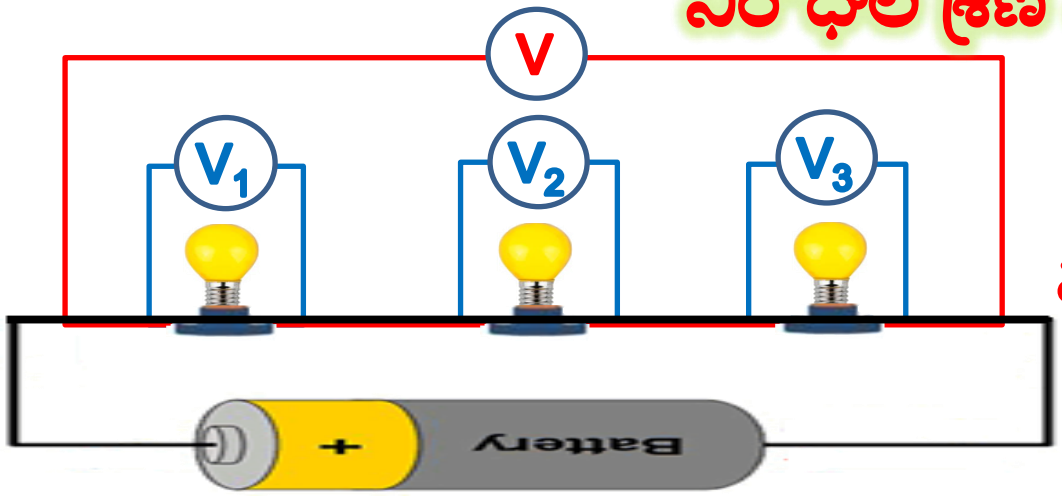

$V = V_1 + V_2 + V_3$

వలయంలోని వోల్టేజి = బల్బుల వోల్టేజి

నిరోధాల శ్రేణి సంధానం - ఫలిత నిరోధం

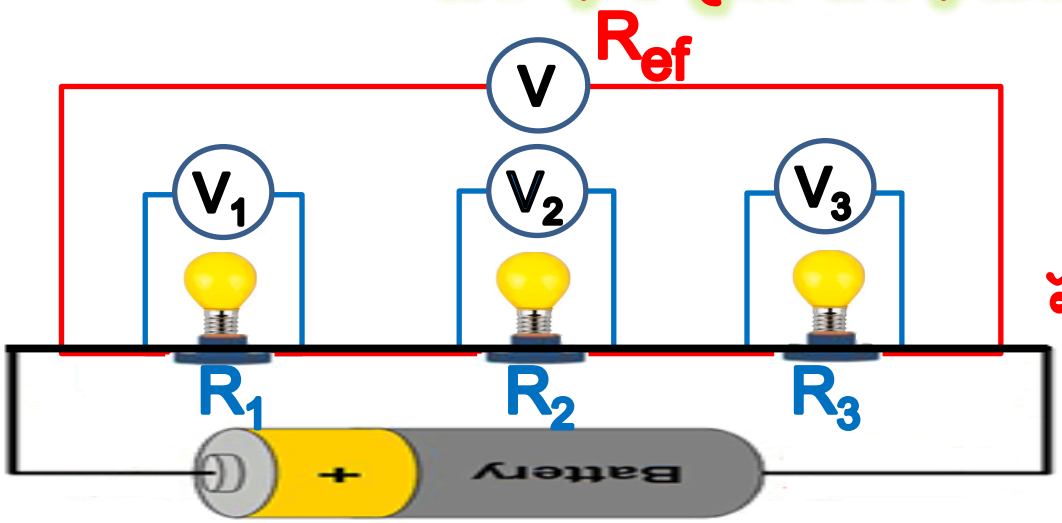

$R_{ef} = R_1 + R_2 + R_3$

ఫలిత నిరోధం = విడి నిరోధాల మొత్తం

నిరోధాల సమాంతర సంధానం

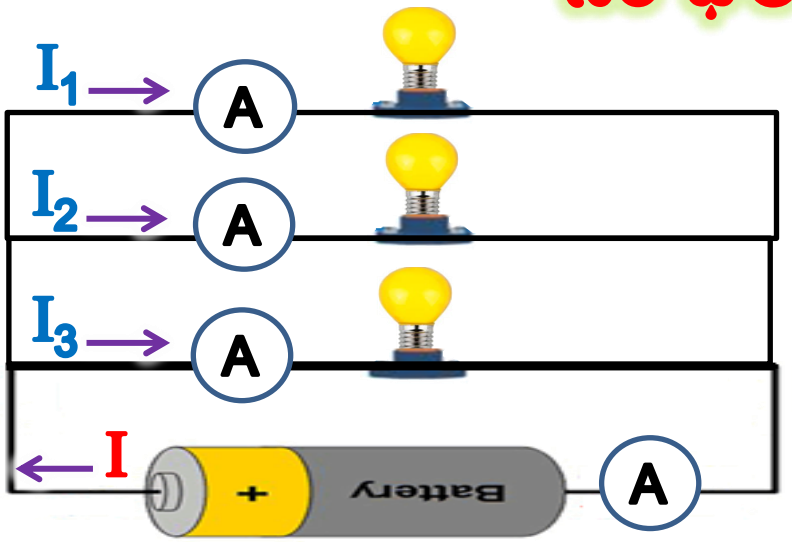

$$I = I_1 + I_2 + I_3$$

ఫలిత విద్యుత్ ప్రవాహం = బల్బుల విద్యుత్ ప్రవాహం

నిరోధాల సమాంతర సంధానం - ఫలిత తుల్య నిరోధం

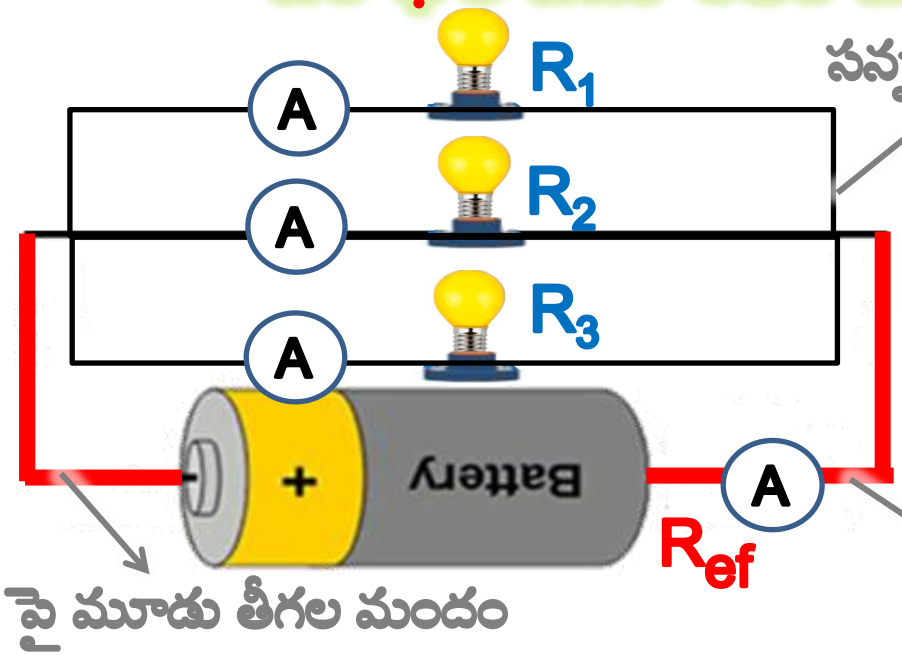

$$\frac{1}{R_{ef}} = \frac{1}{R_1} + \frac{1}{R_2} + \frac{1}{R_3}$$

$R_{ef} < R_1$ or $R_{ef} < R_2$ or $R_{ef} < R_3$

ఫలిత నిరోధం విలువ < ప్రతి నిరోధం విలువ

$$R \propto \frac{1}{A}$$

కిర్ ఛాఫ్ నియమాలు

జంక్షన్ నియమం

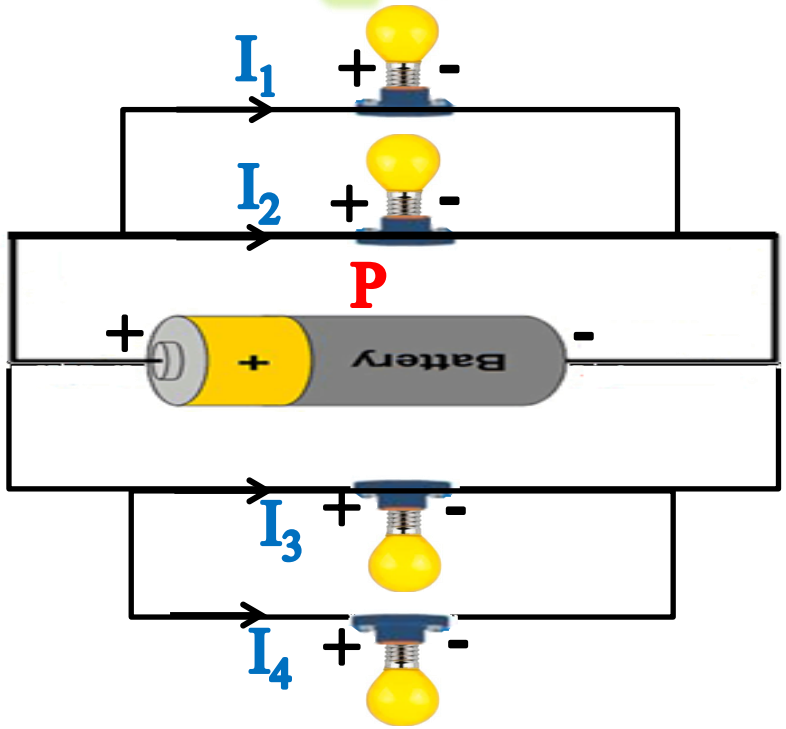

$$I_1 + I_2 = I_3 + I_4$$

$$P = I_1 + I_2 + I_3 + I_4$$

జంక్షన్ వద్ద విద్యుత్ ప్రవాహం = జంక్షన్ వద్ద విడిపోయే విద్యుత్ ప్రవాహం

లూప్ నియమం

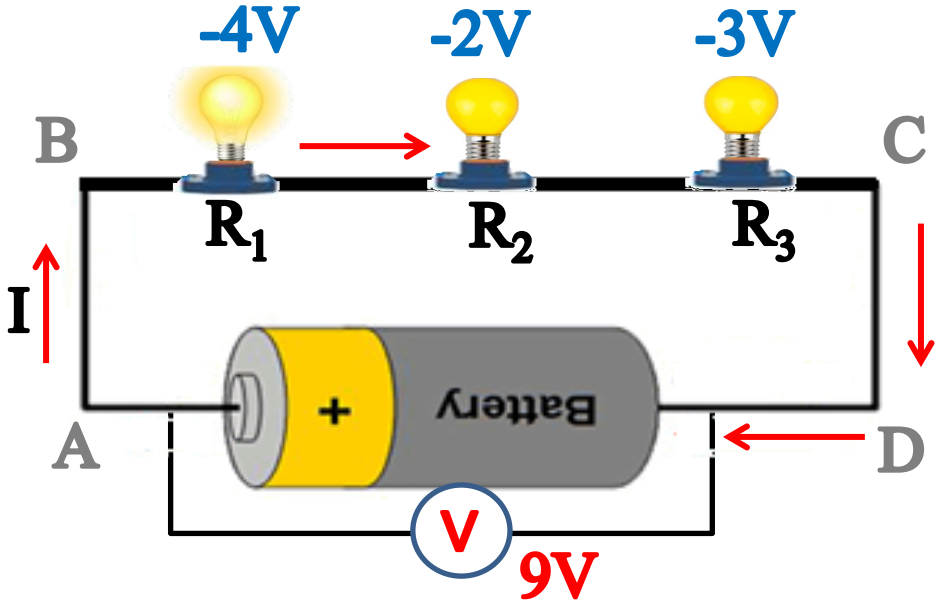

ABCDA లూప్ నందు - -

$$V - IR_1 - IR_2 - IR_3 = 0$$

$$9V - 4V - 2V - 3V = 0$$

ఒల్టేజి మార్పుల బీజీయ మొత్తం = 0

విద్యుత్ సామర్థ్యం

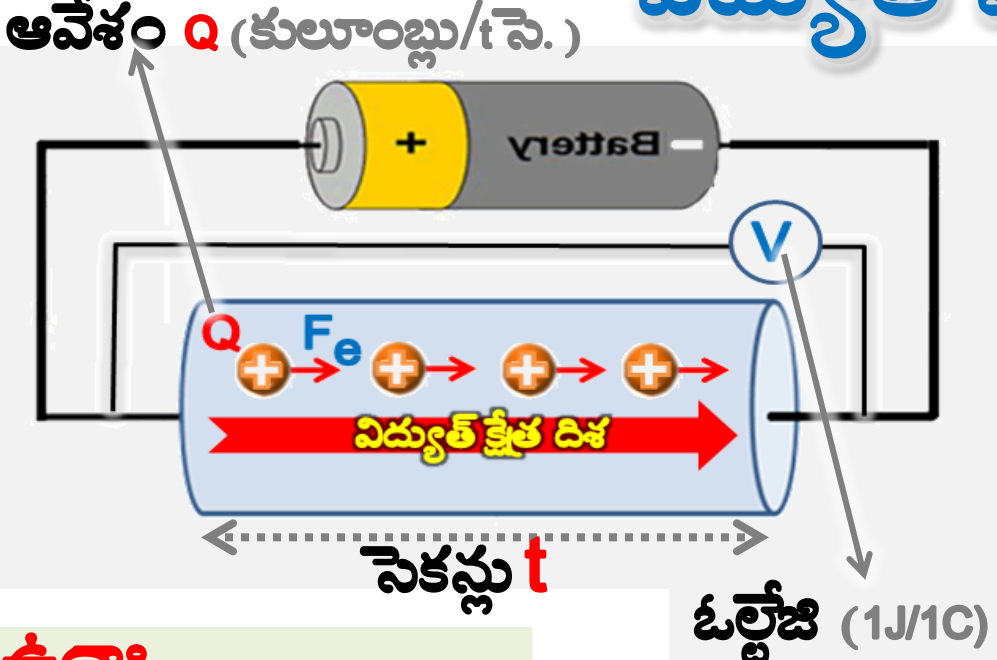

పని $W = QV$

సెకనుకు జరిగిన పని $= QV/t$

విద్యుత్ సామర్థ్యం $P = QV/t$

$= V\,I \quad (Q/t = I)$

$= I^2R \quad (V = IR)$

$= V^2/R$ Watt/s

$I^2.R \times \frac{R}{R} = \frac{IR.IR}{R} = \frac{V.V}{R}$

1Watt = 1 j /s

1 Kilo Watt = 1000 j /s

1 Kilo Watt Hour = 1000 x 3600s

$= 3.6 \times 10^6$ j (1 Unit)

ఉదాః

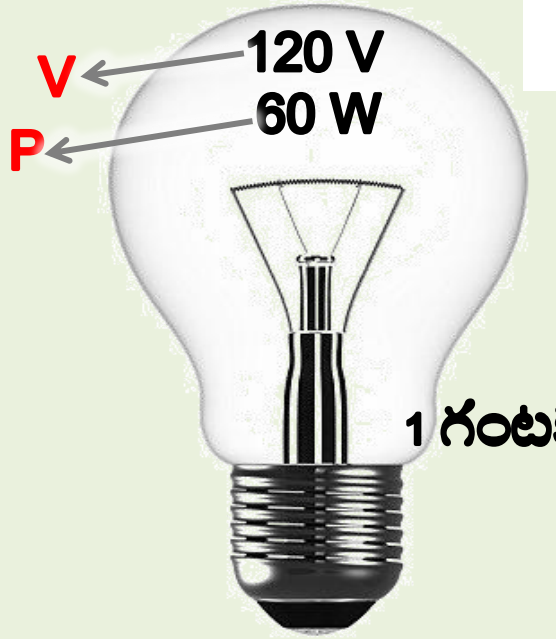

విద్యుత్ సామర్థ్యం

$P = V^2/R \Rightarrow$

$= (120 \times 120)/240$

$= 60$ W / S

విద్యుత్ నిరోధం

$R = V^2/P$

$= (120 \times 120)/60$

$= 240\ \Omega$

1 గంటకు వినియోగం = 60 x 3600s

= 2,16,000 J

= 2,16,000 J / 3.6×10^6 J

= 0.06 KWH or Units

ఓవర్ లోడ్

(పరిమితికి మించిన (>20A) విద్యుత్ వినియోగం)

ఓవర్ లోడ్ పరిణామాలకు వేదికగా ఉంటుంది

మీటర్

ఓల్టేజి

విద్యుత్ ప్రవాహం

(20Aకు మించకూడదు)

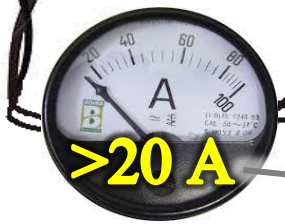



వలయంలో మంటలు

ఓవర్ లోడ్

4A

2A

8A

6A

20A

>20A